

Carabinieri di Torino

Rapporto sugli stranieri in provincia di Torino

Negli ultimi anni, l'aumento dei flussi migratori ha prodotto anche un aumento dei reati commessi dagli stranieri, soprattutto in termini assoluti, meno in termini di percentuale rispetto agli italiani.

Una larga fetta di reati commessi dagli immigrati appartiene alla sfera della criminalità diffusa, che pur costituendo una minaccia di minor intensità rispetto a quella organizzata, riflette una situazione estesa di devianza e di illegalità e costituisce primariamente la fonte del disagio securitario del cittadino.

I dati statistici, seppur con dei limiti, non potendo cogliere appieno la complessità dell'universo migratorio nei suoi cambiamenti, costituiscono una buona descrizione della relazione tra immigrazione e criminalità.

Le tipologie delittuose sono per la maggior parte appartenenti alla categoria dei reati predatori, ossia contro il patrimonio, che sono reati c.d. di "esigenza", cioè commessi per ottenere un risultato patrimoniale immediato, tipici della categorie più povere e disagiate. Tuttavia, nella della Provincia di Torino, in riferimento alla presenza di stranieri, la situazione dell'ordine e sicurezza pubblica non presenta particolari criticità, che sono essenzialmente da ricondurre alle occupazioni di spazi abitati non utilizzati e all'aumento delle presenze nel CIE cittadino. Situazioni alle quali sono strettamente correlate le iniziative più importanti condotte da segmenti del movimento antagonista torinese, quali la c.d. "campagna anti sfratti" e le iniziative per la chiusura del CIE.

Le tabelle ed i grafici qui riportati, si riferiscono all'attività d'Istituto svolta nell'anno 2014, con 250.834 persone e 131.213 mezzi controllati, nei quali sono stati evidenziati, oltre all'area metropolitana interessata dai reati commessi, anche le nazionalità più rappresentative e le tipologie di reati più frequenti¹.

La tabella che segue, consente di effettuare un paragone tra gli anni 2012, 2013 e 2014 relativo alle persone denunciate od arrestate, suddivise per alcune delle nazionalità straniere presenti nella Provincia di Torino.

¹ Fonte Banca Dati SDI Interforze.

Tabella 1 - Numero soggetti arrestati / denunciati (2012 - 2014).

Soggetti		Numero soggetti denunciati					
		In stato di libertà 2014	In stato di arresto 2014	In stato di libertà 2013	In stato di arresto 2013	In stato di libertà 2012	In stato di arresto 2012
Comunitari	Francia	41	4	68	11	64	18
	Spagna	8	1	21	2	12	10
	Bulgaria	6	1	14	6	6	3
	Romania	1.427	464	1.448	461	1.345	523
Extracomunitari	Afghanistan	1	1	4	2	2	0
	Albania	179	75	213	93	161	68
	Algeria	12	9	20	24	16	24
	Bangladesh	2	1	5	0	4	0
	Bosnia ed Erzegovina	44	18	50	32	35	11
	Brasile	20	4	42	2	39	8
	Bolivia	0	1	6	1	1	1
	Cina R.P.	46	1	21	15	37	4
	Colombia	23	1	8	2	8	1
	Croazia	66	45	47	25	51	23
	Cile	0	0	5	0	0	0
	Ecuador	13	15	8	4	20	5
	Egitto	71	12	40	26	36	10
	Gabon	21	72	38	86	20	163
	Ghana	6	2	43	13	24	12
	Macedonia	20	14	17	1	11	11
	Marocco	543	180	562	280	459	286
	Moldavia	63	28	68	22	58	27
	Nigeria	136	51	178	96	122	151
	Pakistan	26	1	13	0	15	0
	Perù	68	27	112	36	88	47
	Senegal	86	71	80	120	83	174
	Serbia e Montenegro	7	1	7	2	2	1
Somalia	7	3	1	10	15	12	
Tunisia	60	29	55	42	63	28	
Turchia	7	0	4	0	3	0	
TOTALE PERSONE ARRESTATE		<i>1.132</i>		<i>1.401</i>		<i>1.596</i>	
TOTALE PERSONE DENUNCIATE		<i>3.009</i>		<i>3.109</i>		<i>2.724</i>	

Tabella 2 - Numero soggetti segnalati all'Autorità Giudiziaria per l'anno 2014.

SOGGETTI	IN STATO DI LIBERTÁ	ARRESTATI /FERMATI
COMUNITARI	9.750	1.102
<i>Di cui con cittadinanza italiana</i>	8.394	739
EXTRACOMUNITARI	1.581	490
CITT. APOLIDI / ALTRO	651	46
<i>TOTALE DENUNCIATI</i>	<i>11.982</i>	
<i>TOTALE ARRESTATI</i>	<i>1.968</i>	

Grafico 1 – Rappresentazione delle maggiori tipologie di reati commessi (anno 2014).

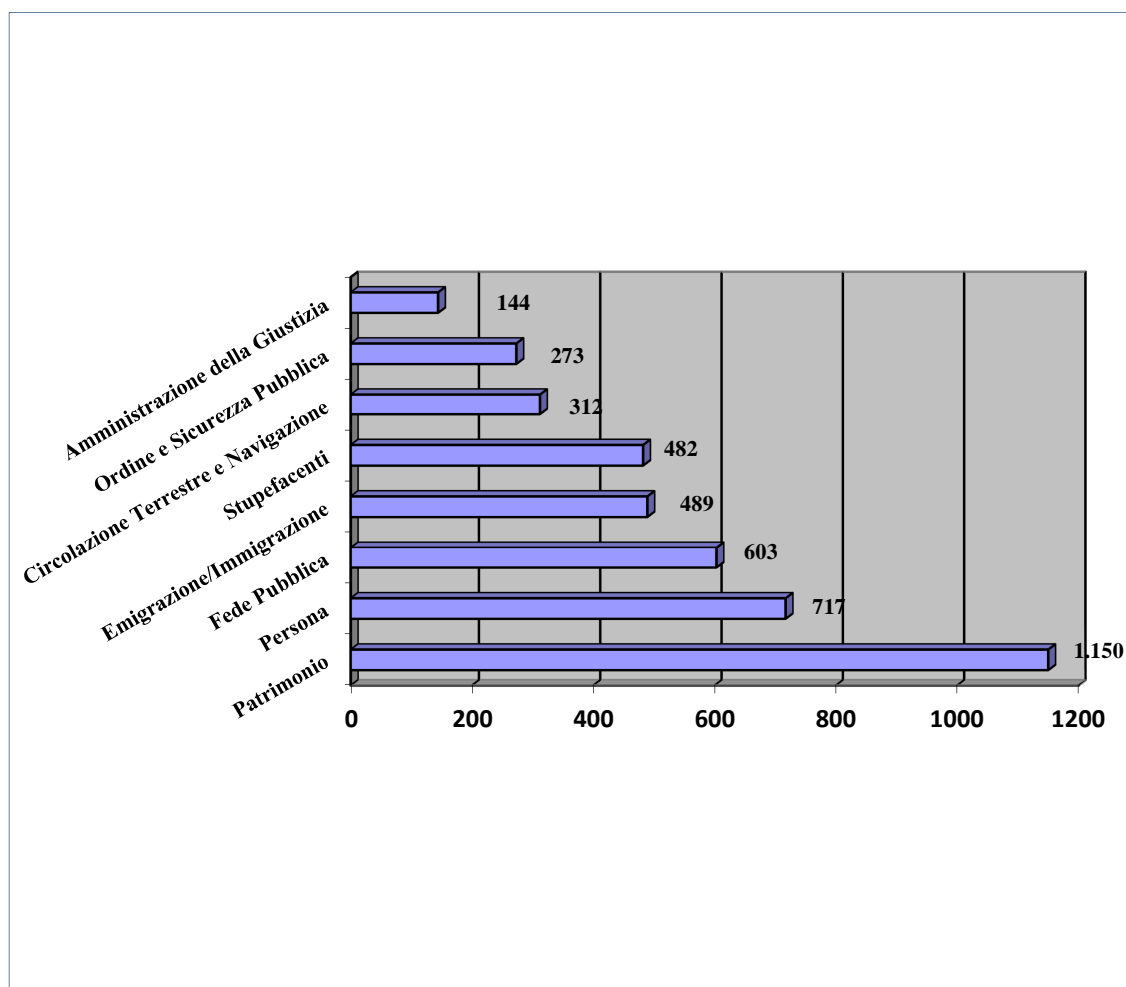
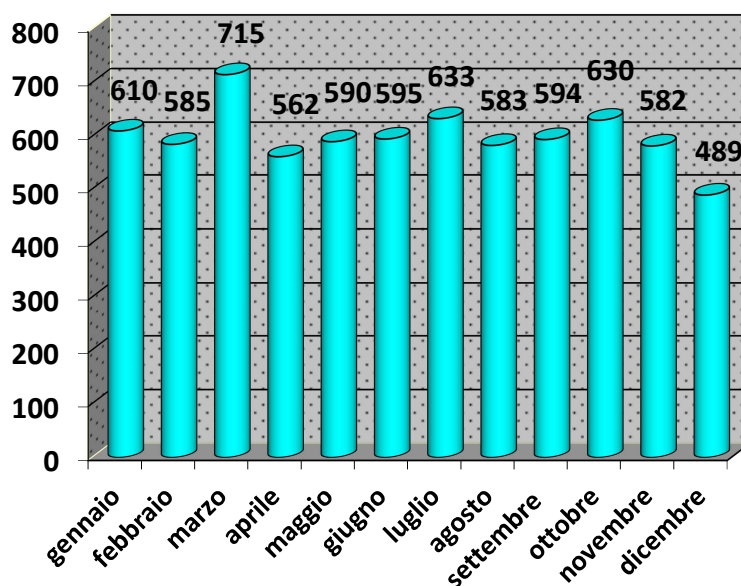


Grafico 2 - Numero reati commessi da cittadini extracomunitari nella Provincia di Torino per l'anno 2014.



Questo grafico, fornisce il dato numerico riferito al numero dei reati commessi (715) in Torino e provincia da cittadini extracomunitari nel solo mese di marzo 2014.

Grafico 3 – Particolare del numero reati commessi in Torino e provincia nel mese di marzo 2014.

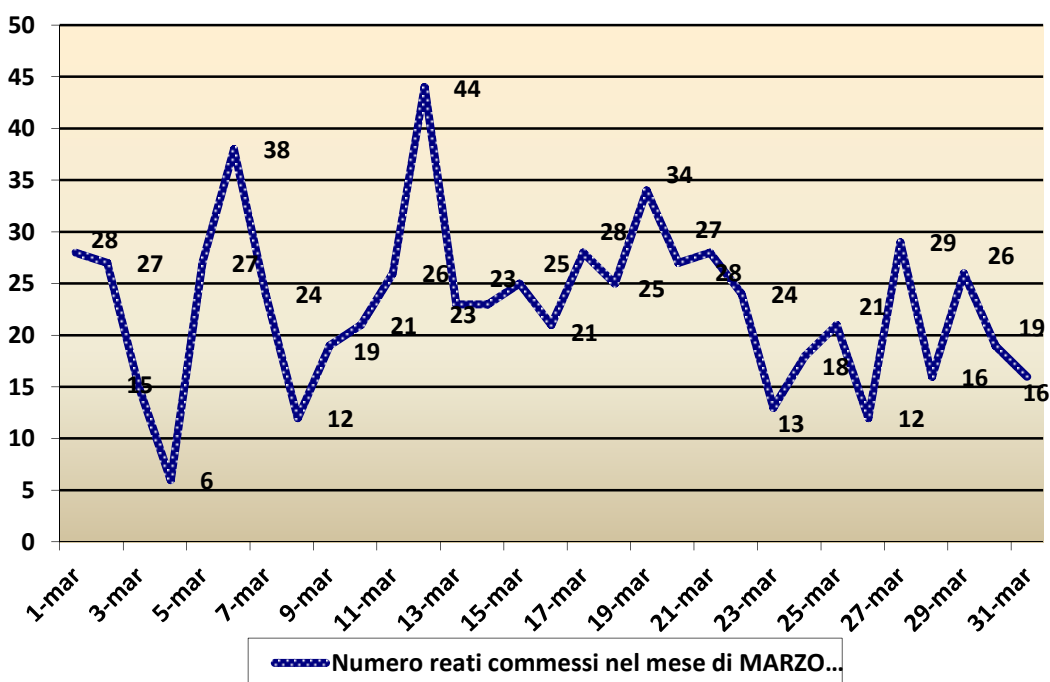


Grafico 4 - In questa rappresentazione grafica, vengono evidenziate le aree maggiormente interessate dai reati commessi in Torino e provincia.

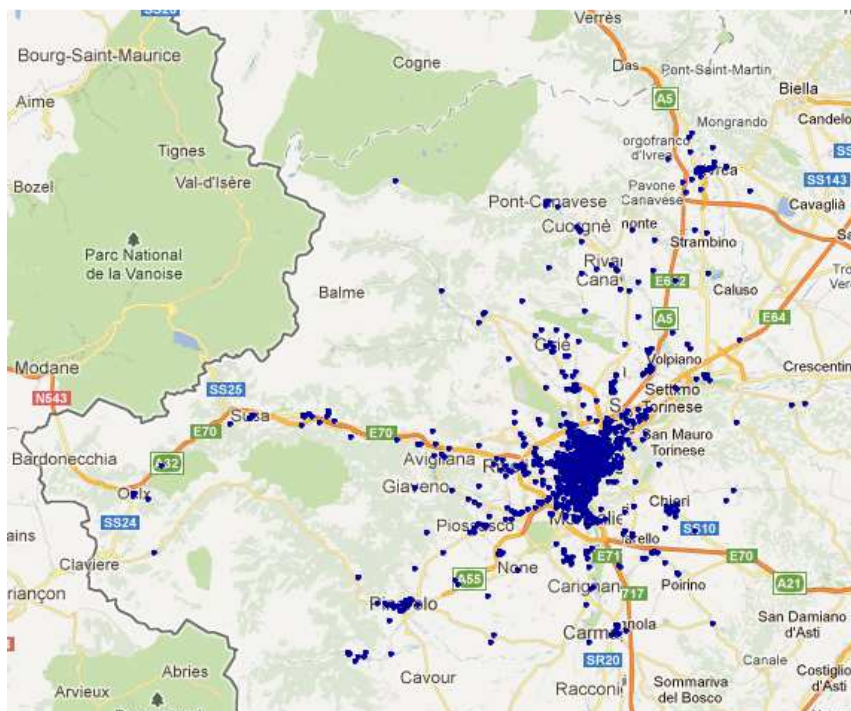


Grafico 5 - In questa rappresentazione grafica, viene evidenziata l'area metropolitana di Torino con i punti in cui è stato registrato il maggior numero di reati commessi.

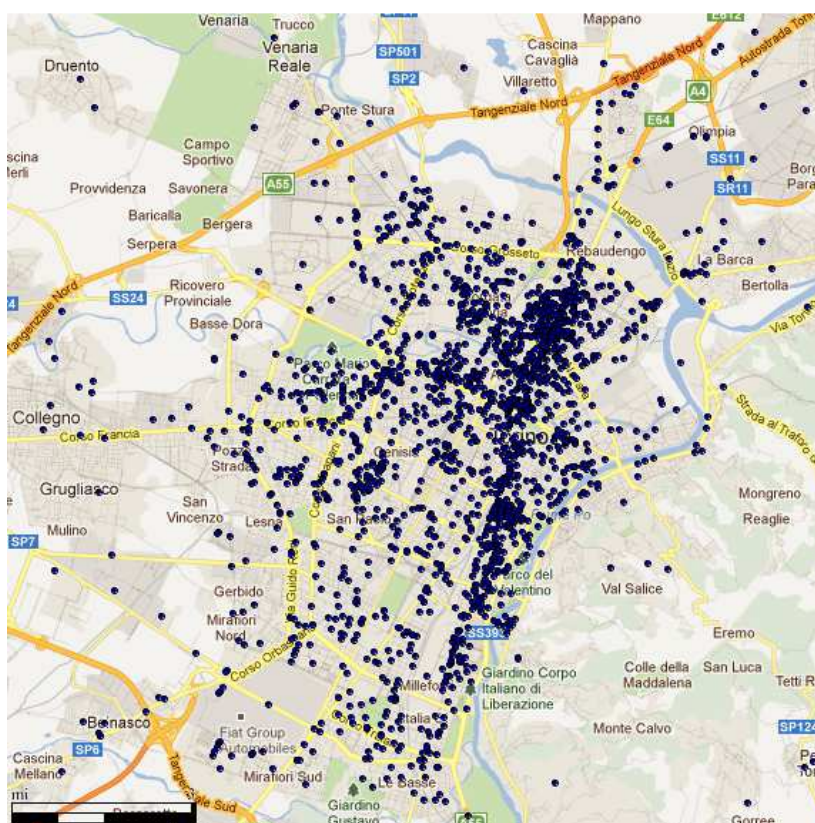
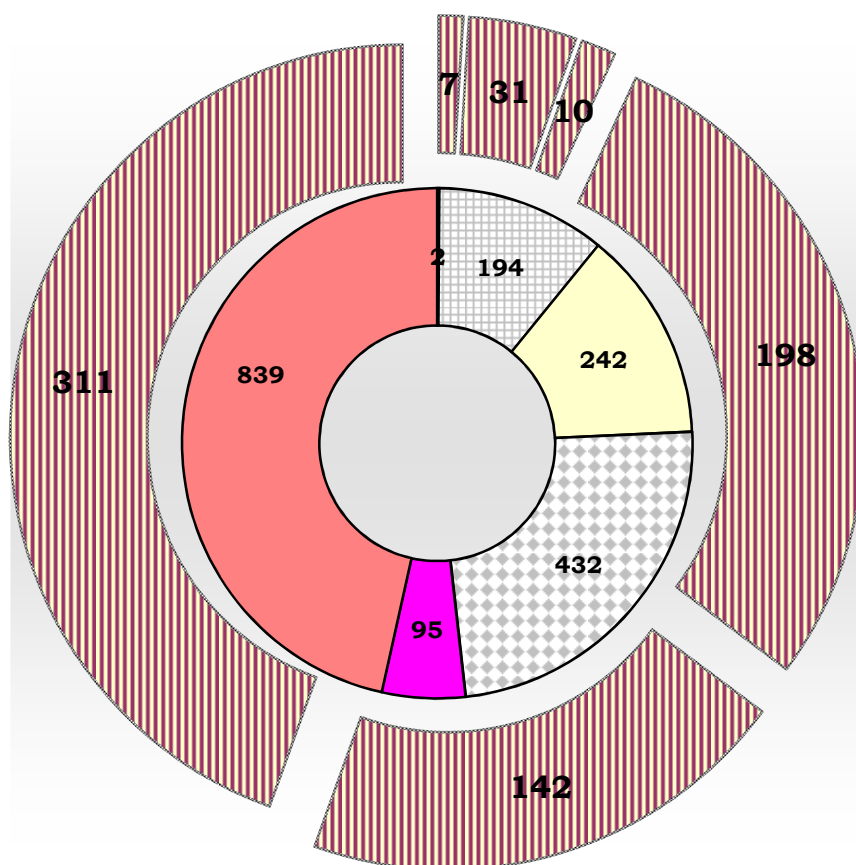


Grafico 6 - Fornisce il dato numerico relativo alla segnalazione di cittadini extracomunitari arrestati (corona esterna) e denunciati (corona interna) in relazione ad alcune tipologie di reato.



- | | |
|-----------------------------|-------------------------------|
| ■ OMICIDI* | ■ LESIONI - PERCOSSE |
| ■ MINACCE - INGIURIE | ■ FURTI - RICETTAZIONE |
| ■ STUPEFACENTI | ■ ALTRI DELITTI |

* = Tentati e consumati.